

Financial Results Form  
Kuwaiti Company (KWD)

نموذج نتائج البيانات المالية  
للشركات الكويتية (د.ك.)

Company Name	اسم الشركة
<b>KAMCO Investment Company K.S.C.P.</b>	<b>شركة كامكو للاستثمار ش.م.ك.ع.</b>

Third quarter results Ended on	2024-09-30	نتائج الربع الثالث المنتهي في
--------------------------------	------------	-------------------------------

Board of Directors Meeting Date	2024-11-07	تاريخ اجتماع مجلس الإدارة
---------------------------------	------------	---------------------------

<b>Required Documents</b>	<b>المستندات الواجب إرفاقها بالنموذج</b>
Approved financial statements. Approved auditor's report This form shall not be deemed to be complete unless the documents mentioned above are provided	نسخة من البيانات المالية المعتمدة نسخة من تقرير مراقب الحسابات المعتمد لا يعتبر هذا النموذج مكتملاً ما لم يتم إرفاق هذه المستندات

التغيير (%)	فترة التسعة اشهر المقارنة	فترة التسعة اشهر الحالية	البيان
Change (%)	Nine Month Comparat Period	Nine Month Current Period	Statement
	2023-09-30	2024-09-30	
% 348.72	د.ك. (1,395,027)	د.ك. 3,469,689	صافي الربح (الخسارة) الخاص بمساهمي الشركة الأم Net Profit (Loss) represents the amount attributable to the owners of the parent Company
% 348.53	فلس (4.08)	فلس 10.14	ربحية (خسارة) السهم الأساسية والمخفضة Basic & Diluted Earnings per Share
% (2.64)	د.ك. 80,968,988	د.ك. 78,830,416	الموجودات المتداولة Current Assets
% (1.74)	د.ك. 126,898,377	د.ك. 124,687,056	إجمالي الموجودات Total Assets
% (33.18)	د.ك. 11,394,010	د.ك. 7,613,756	المطلوبات المتداولة Current Liabilities
% (5.84)	د.ك. 64,097,417	د.ك. 60,352,276	إجمالي المطلوبات Total Liabilities
% 6.16	د.ك. 57,728,662	د.ك. 61,283,562	إجمالي حقوق الملكية الخاصة بمساهمي الشركة الأم Total Equity attributable to the owners of the Parent Company
% 71.29	د.ك. 10,130,841	د.ك. 17,352,638	إجمالي الإيرادات التشغيلية Total Operating Revenue
% 3,449.39	د.ك. (164,114)	د.ك. 5,496,819	صافي الربح (الخسارة) التشغيلية Net Operating Profit (Loss)
لا توجد خسائر متراكمة	لا توجد خسائر متراكمة	لا توجد خسائر متراكمة	الخسائر المتراكمة / رأس المال المدفوع Accumulated Loss / Paid-Up Share Capital

التغيير (%)	الربع الثالث المقارن	الربع الثالث الحالي	البيان
Change (%)	Third quarter Comparative Period	Third quarter Current Period	Statement
	2023-09-30	2024-09-30	
% 165.83	د.ك (1,497,553)	د.ك 985,809	صافي الربح (الخسارة) الخاص بمساهمي الشركة الأم Net Profit (Loss) represents the amount attributable to the owners of the parent Company
% 165.90	فلس (4.37)	فلس 2.88	ربحية (خسارة) السهم الأساسية والمخفضة Basic & Diluted Earnings per Share
% 136.26	د.ك 2,308,452	د.ك 5,453,926	إجمالي الإيرادات التشغيلية Total Operating Revenue
% 278.78	د.ك (927,507)	د.ك 1,658,224	صافي الربح (الخسارة) التشغيلية Net Operating Profit (Loss)

• Not Applicable for first Quarter

• لا ينطبق على الربع الأول

Increase/Decrease in Net Profit (Loss) is due to	سبب ارتفاع/انخفاض صافي الربح (الخسارة)
The increase in net profit is mainly due to increase in fee income, increase in net gain on financial assets at fair value through profit or loss and increase in share of results from associates during the period.	يعود سبب الزيادة في صافي الربح بشكل رئيسي إلى الزيادة في إيرادات الأتعاب والزيادة في صافي الربح من الموجودات المالية بالقيمة العادلة من خلال الربح أو الخسارة والزيادة حصة النتائج من الشركات الزميلة خلال الفترة.

Total Revenue realized from dealing with related parties (value, KWD)	دينار كويتي 2,511,750	بلغ إجمالي الإيرادات من التعاملات مع الأطراف ذات الصلة (المبلغ د.ك.)
Total Expenditures incurred from dealing with related parties (value, KWD)	دينار كويتي 610,582	بلغ إجمالي المصروفات من التعاملات مع الأطراف ذات الصلة (المبلغ د.ك.)

Auditor Opinion		رأي مراقب الحسابات	
1.	Unqualified Opinion	<input checked="" type="checkbox"/>	1. رأي غير متحفظ
2.	Qualified Opinion	<input type="checkbox"/>	2. رأي متحفظ
3.	Disclaimer of Opinion	<input type="checkbox"/>	3. عدم إبداء الرأي
4.	Adverse Opinion	<input type="checkbox"/>	4. رأي معاكس

In the event of selecting item No. 2, 3 or 4, the following table must be filled out, and this form is not considered complete unless it is filled.

بحال اختيار بند رقم 2 أو 3 أو 4 يجب تعبئة الجدول التالي، ولا يعتبر هذا النموذج مكتملاً ما لم يتم تعبئته

لا ينطبق	نص رأي مراقب الحسابات كما ورد في التقرير
لا ينطبق	شرح تفصيلي بالحالة التي استدعت مراقب الحسابات لإبداء الرأي
لا ينطبق	الخطوات التي ستقوم بها الشركة لمعالجة ما ورد في رأي مراقب الحسابات
لا ينطبق	الجدول الزمني لتنفيذ الخطوات لمعالجة ما ورد في رأي مراقب الحسابات

Corporate Actions		استحقاقات الأسهم (الاجراءات المؤسسية)	
النسبة	القيمة		
لا ينطبق	لا يوجد		توزيعات نقدية Cash Dividends
لا ينطبق	لا يوجد		توزيعات أسهم منحة Bonus Share
لا ينطبق	لا يوجد		توزيعات أخرى Other Dividend
لا ينطبق	لا يوجد		عدم توزيع أرباح No Dividends
لا ينطبق	لا يوجد	علاوة الإصدار Issue Premium	زيادة رأس المال Capital Increase
لا ينطبق	لا يوجد		تخفيض رأس المال Capital Decrease

ختم الشركة Company Seal	التوقيع Signature	المسمى الوظيفي Title	الاسم Name
		الرئيس التنفيذي	فيصل منصور صرخوه

## تقرير حول مراجعة المعلومات المالية المرحلية المكثفة المجمعة إلى حضرات السادة أعضاء مجلس الإدارة شركة كامكو للاستثمار ش.م.ك.ع.

### مقدمة

لقد راجعنا بيان المركز المالي المرحلي المكثف المجمع المرفق لشركة كامكو للاستثمار ش.م.ك.ع. ("الشركة") وشركاتها التابعة (يشار إليها معاً بـ "المجموعة") كما في 30 سبتمبر 2024 وبياني الدخل والدخل الشامل المرحليين المكثفين المجمعين المتعلقين به لفترتي الثلاثة أشهر والتسعة أشهر المنتهيتين بذلك التاريخ، وبياني التغيرات في حقوق الملكية والتدفقات النقدية المرحليين المكثفين المجمعين المتعلقين به لفترة التسعة أشهر المنتهية بذلك التاريخ. إن إدارة الشركة هي المسؤولة عن إعداد هذه المعلومات المالية المرحلية المكثفة المجمعة وعرضها وفقاً لأساس الأعداد المبين في إيضاح 2. إن مسؤوليتنا هي التعبير عن نتيجة مراجعتنا لهذه المعلومات المالية المرحلية المكثفة المجمعة.

### نطاق المراجعة

لقد قمنا بمراجعتنا وفقاً للمعيار الدولي 2410 "مراجعة المعلومات المالية المرحلية المنفذة من قبل مراقب الحسابات المستقل للمنشأة" المتعلق بمهام المراجعة. تتمثل مراجعة المعلومات المالية المرحلية في توجيه الاستفسارات بصفة رئيسية إلى الموظفين المسؤولين عن الأمور المالية والمحاسبية وتطبيق الإجراءات التحليلية والإجراءات الأخرى للمراجعة. إن نطاق المراجعة أقل بشكل كبير من نطاق التدقيق الذي يتم وفقاً لمعايير التدقيق الدولية وعليه، فإنه لا يمكننا الحصول على تأكيد بأننا على علم بكافة الأمور الهامة التي يمكن تحديدها في التدقيق. وبالتالي فإننا لا نبدى رأياً يتعلق بالتدقيق.

### النتيجة

استناداً إلى مراجعتنا، فإنه لم يرد إلى علمنا ما يستوجب الاعتقاد بأن المعلومات المالية المرحلية المكثفة المجمعة المرفقة لم يتم إعدادها، من جميع النواحي المادية، وفقاً لأساس الأعداد المبين في إيضاح 2.

### تقرير حول المتطلبات القانونية والرقابية الأخرى

بالإضافة إلى ذلك، واستناداً إلى مراجعتنا، فإن المعلومات المالية المرحلية المكثفة المجمعة متفقة مع ما هو وارد في الدفاتر المحاسبية للشركة. كما نبين، حسبما وصل إليه علمنا واعتقادنا، أنه لم يرد إلى علمنا وجود أية مخالفات لقانون الشركات رقم 1 لسنة 2016 والتعديلات اللاحقة له ولائحته التنفيذية والتعديلات اللاحقة لها، أو لعقد التأسيس وللنظام الأساسي للشركة والتعديلات اللاحقة لها، خلال فترة التسعة أشهر المنتهية في 30 سبتمبر 2024 على وجه قد يكون له تأثيراً مادياً على نشاط الشركة أو مركزها المالي.

نبين أيضاً أنه خلال مراجعتنا وحسبما وصل إليه علمنا واعتقادنا لم يرد إلى علمنا وجود أية مخالفات مادية لأحكام القانون رقم 32 لسنة 1968 والتعديلات اللاحقة له في شأن النقد وبنك الكويت المركزي وتنظيم الأعمال المصرفية والتعليمات المتعلقة به، أو لأحكام القانون رقم 7 لسنة 2010 بشأن إنشاء هيئة أسواق المال وتنظيم نشاط الأوراق المالية ولائحته التنفيذية وتعديلاتها، خلال فترة التسعة أشهر المنتهية في 30 سبتمبر 2024 على وجه قد يكون له تأثيراً مادياً على نشاط الشركة أو مركزها المالي.



بدر عادل العبد الجادر

سجل مراقبي الحسابات رقم 207 فئة أ

إرنست ويونغ

العيان والعصيمي وشركاهم

7 نوفمبر 2024

الكويت

شركة كامكو للاستثمار ش.م.ك.ع. وشركاتها التابعة

بيان المركز المالي المرحلي المكتف المجمع (غير مدقق)  
كما في 30 سبتمبر 2024

30 سبتمبر 2023 دينار كويتي	(مدققة) 31 ديسمبر 2023 دينار كويتي	30 سبتمبر 2024 دينار كويتي	إيضاحات	
26,952,022	26,480,979	32,590,793	3	الموجودات النقد والنقد المعادل
4,823,473	4,757,485	3,966,943		قروض وسلف
37,553,189	38,973,574	32,021,703		موجودات مالية مدرجة بالقيمة العادلة من خلال الأرباح أو الخسائر
6,489,516	6,390,725	5,884,781		موجودات مالية مدرجة بالقيمة العادلة من خلال الإيرادات الشاملة الأخرى
22,644,233	22,432,557	23,071,531		استثمار في شركات زميلة
11,588,573	12,749,341	10,402,908	4	موجودات أخرى
12,007,381	12,313,527	12,309,221		عقارات استثمارية
1,489,823	1,462,000	1,481,549		ممتلكات ومعدات
3,350,167	3,284,467	2,957,627		موجودات غير ملموسة
126,898,377	128,844,655	124,687,056		مجموع الموجودات
49,000,000	48,750,000	45,000,000		المطلوبات وحقوق الملكية
15,097,417	15,492,205	15,352,276		المطلوبات قروض مطلوبات أخرى
64,097,417	64,242,205	60,352,276		إجمالي المطلوبات
34,233,263	34,233,263	34,233,263		حقوق الملكية
9,089,045	9,089,045	9,089,045		رأس المال
7,413,826	7,493,838	7,493,838		علاوة إصدار أسهم
2,012,607	2,092,619	2,092,619		احتياطي إجباري
934,057	934,057	934,057		احتياطي اختياري
(6,887,584)	(6,707,611)	(5,904,968)		احتياطي إعادة تقييم
1,089,453	881,756	678,229		التغيرات المترجمة في القيمة العادلة
9,843,995	11,647,732	12,667,479		احتياطي تحويل عملات أجنبية
57,728,662	59,664,699	61,283,562		أرباح مرحلة
5,072,298	4,937,751	3,051,218		حقوق الملكية الخاصة بمساهمي الشركة
62,800,960	64,602,450	64,334,780		الحصص غير المسيطرة
126,898,377	128,844,655	124,687,056		إجمالي حقوق الملكية
				مجموع المطلوبات وحقوق الملكية

  
فيصل منصور صرخوه  
الرئيس التنفيذي

  
طلال علي عبدالله الجابر الصباح  
رئيس مجلس الإدارة

شركة كامكو للاستثمار ش.م.ك.ع. وشركاتها التابعة

بيان الدخل المرحلي المكثف المجمع (غير مدقق)  
للفترة المنتهية في 30 سبتمبر 2024

التسعة أشهر المنتهية في 30 سبتمبر		الثلاثة أشهر المنتهية في 30 سبتمبر		إيضاحات	
2023	2024	2023	2024		
دينار كويتي	دينار كويتي	دينار كويتي	دينار كويتي		
9,415,686	<b>12,056,561</b>	3,177,818	<b>3,940,731</b>	6	الإيرادات إيرادات أتعاب
(374,155)	<b>1,973,523</b>	(875,323)	<b>422,347</b>	7	صافي الربح (الخسارة) من موجودات مالية مدرجة بالقيمة العادلة من خلال الأرباح أو الخسائر
(429,380)	<b>1,108,218</b>	(376,259)	<b>336,781</b>		حصة في نتائج شركات زميلة
522,691	<b>1,194,645</b>	54,234	<b>417,928</b>		إيرادات توزيعات أرباح
995,999	<b>1,019,691</b>	327,982	<b>336,139</b>		إيرادات فوائد
237,119	<b>(147,772)</b>	64,796	<b>(87,439)</b>		(خسارة) ربح تحويل عملات أجنبية
691,820	<b>718,200</b>	238,520	<b>243,420</b>		إيرادات تأجير
120,356	<b>584,025</b>	38,247	<b>44,792</b>	8	إيرادات أخرى
11,180,136	<b>18,507,091</b>	2,650,015	<b>5,654,699</b>		
10,294,955	<b>11,855,819</b>	3,235,959	<b>3,795,702</b>		المصروفات مصروفات عمومية وإدارية
2,176,255	<b>2,396,700</b>	759,862	<b>676,098</b>		تكاليف تمويل (رد) مخصص خسائر الائتمان المتوقعة
5,633	<b>(20,866)</b>	150,044	<b>(21,579)</b>		لقروض وسلف، بالصافي
77,048	<b>547,269</b>	(2,033)	<b>98,773</b>		مخصص (رد) خسائر الائتمان المتوقعة لموجودات مالية
12,553,891	<b>14,778,922</b>	4,143,832	<b>4,548,994</b>		
(1,373,755)	<b>3,728,169</b>	(1,493,817)	<b>1,105,705</b>		ربح (خسارة) الفترة قبل الضرائب
-	<b>(33,500)</b>	800	<b>(9,000)</b>		حصة مؤسسة الكويت للتقدم العلمي
-	<b>(49,100)</b>	800	<b>(20,100)</b>		الزكاة
-	<b>(123,000)</b>	3,500	<b>(53,500)</b>		ضريبة دعم العملة الوطنية
(1,373,755)	<b>3,522,569</b>	(1,488,717)	<b>1,023,105</b>		ربح (خسارة) الفترة
(1,395,027)	<b>3,469,689</b>	(1,497,553)	<b>985,809</b>		الخاص بـ: مساهمي الشركة
21,272	<b>52,880</b>	8,836	<b>37,296</b>		الحصص غير المسيطرة
(1,373,755)	<b>3,522,569</b>	(1,488,717)	<b>1,023,105</b>		
فلس (4.08)	<b>فلس 10.14</b>	فلس (4.37)	<b>فلس 2.88</b>	5	ربحية (خسارة) السهم الأساسية والمخفضة - الخاصة بمساهمي الشركة

إن الإيضاحات المرفقة من 1 إلى 14 تشكل جزءاً من هذه المعلومات المالية المرحلية المكثفة المجمع.

شركة كامكو للاستثمار ش.م.ك.ع. وشركاتها التابعة

بيان الدخل الشامل المرحلي المكثف المجمع (غير مدقق)  
للفترة المنتهية في 30 سبتمبر 2024

التسعة أشهر المنتهية في 30 سبتمبر		الثلاثة أشهر المنتهية في 30 سبتمبر	
2023	2024	2023	2024
دينار كويتي	دينار كويتي	دينار كويتي	دينار كويتي
(1,373,755)	<b>3,522,569</b>	(1,488,717)	<b>1,023,105</b>
<b>ربح (خسارة) الفترة</b>			
<b>(خسائر) إيرادات شاملة أخرى:</b>			
بنود يتم أو قد يتم إعادة تصنيفها إلى بيان الدخل المرحلي المكثف المجمع في فترات لاحقة: تعديلات تحويل عملات أجنبية			
272,353	<b>(224,304)</b>	211,801	<b>(186,756)</b>
بنود لن يتم إعادة تصنيفها إلى بيان الدخل المرحلي المكثف المجمع في فترات لاحقة:			
حصصة في (الخسائر) الإيرادات الشاملة الأخرى لشركات زميلة			
(41,431)	<b>486</b>	(20,508)	<b>(29)</b>
صافي (الخسائر) الأرباح من أدوات حقوق ملكية مدرجة بالقيمة العادلة من خلال الإيرادات الشاملة الأخرى			
(178,234)	<b>53,902</b>	(245,117)	<b>(82,309)</b>
(219,665)	<b>54,388</b>	(265,625)	<b>(82,338)</b>
52,688	<b>(169,916)</b>	(53,824)	<b>(269,094)</b>
<b>إجمالي (الخسائر) الإيرادات الشاملة الأخرى للفترة</b>			
(1,321,067)	<b>3,352,653</b>	(1,542,541)	<b>754,011</b>
<b>إجمالي الإيرادات (الخسائر) الشاملة للفترة</b>			
<b>الخاص بـ:</b>			
مساهمي الشركة			
(1,355,809)	<b>3,330,526</b>	(1,559,679)	<b>758,909</b>
34,742	<b>22,127</b>	17,138	<b>(4,898)</b>
(1,321,067)	<b>3,352,653</b>	(1,542,541)	<b>754,011</b>
<b>الحصص غير المسيطرة</b>			

إن الإيضاحات المرفقة من 1 إلى 14 تشكل جزءاً من هذه المعلومات المالية المرحلية المكثفة المجمعة.



## **REPORT ON REVIEW OF INTERIM CONDENSED CONSOLIDATED FINANCIAL INFORMATION TO THE BOARD OF DIRECTORS OF KAMCO INVESTMENT COMPANY K.S.C.P.**

### *Introduction*

We have reviewed the accompanying interim condensed consolidated statement of financial position of Kamco Investment Company K.S.C.P. (the “Company”) and its subsidiaries (collectively, the “Group”) as at 30 September 2024, and the related interim condensed consolidated statement of income, interim condensed consolidated statement of comprehensive income for the three-month and nine-month periods then ended, the related interim condensed consolidated statement of changes in equity and interim condensed consolidated statement of cash flows for the nine-month period then ended. Management of the Company is responsible for the preparation and presentation of this interim condensed consolidated financial information in accordance with basis of preparation set out in Note 2. Our responsibility is to express a conclusion on this interim condensed consolidated financial information based on our review.

### *Scope of Review*

We conducted our review in accordance with International Standard on Review Engagements: 2410 ‘*Review of Interim Financial Information Performed by the Independent Auditor of the Entity*’. A review of interim financial information consists of making inquiries, primarily of persons responsible for financial and accounting matters, and applying analytical and other review procedures. A review is substantially less in scope than an audit conducted in accordance with International Standards on Auditing and consequently does not enable us to obtain assurance that we would become aware of all significant matters that might be identified in an audit. Accordingly, we do not express an audit opinion.


### *Conclusion*

Based on our review, nothing has come to our attention that causes us to believe that the accompanying interim condensed consolidated financial information is not prepared, in all material respects, in accordance with basis of preparation as set out in Note 2.

### **Report on Other Legal and Regulatory Requirements**

Furthermore, based on our review, the interim condensed consolidated financial information is in agreement with the books of accounts of the Company. We further report that, to the best of our knowledge and belief, we have not become aware of any violations of the Companies Law No. 1 of 2016, as amended, and its executive regulations, as amended, or of the Company’s Memorandum of Incorporation and Articles of Association, as amended, during the nine-month period ended 30 September 2024 that might have had a material effect on the business of the Company or on its financial position.

We further report that, during the course of our review, to the best of our knowledge and belief, we have not become aware of any material violations of the provisions of Law No. 32 of 1968, as amended, concerning currency, the Central Bank of Kuwait and the organisation of banking business, and its related regulations, or of the provisions of Law No. 7 of 2010 concerning establishment of Capital Markets Authority “CMA” and organization of security activity and its executive regulations, as amended, during the nine-month period ended 30 September 2024 that might have had a material effect on the business of the Company or on its financial position.




BADER A. AL-ABDULJADER  
LICENCE NO 207-A  
EY  
AL-AIBAN, AL-OSAIMI & PARTNERS


# Kamco Investment Company K.S.C.P. and Subsidiaries

## INTERIM CONDENSED CONSOLIDATED STATEMENT OF FINANCIAL POSITION (UNAUDITED)

As at 30 September 2024

		30 September 2024	(Audited) 31 December 2023	30 September 2023
	Notes	KD	KD	KD
<b>ASSETS</b>				
Cash and cash equivalents	3	32,590,793	26,480,979	26,952,022
Loans and advances		3,966,943	4,757,485	4,823,473
Financial assets at fair value through profit or loss		32,021,703	38,973,574	37,553,189
Financial assets at fair value through other comprehensive income		5,884,781	6,390,725	6,489,516
Investment in associates		23,071,531	22,432,557	22,644,233
Other assets	4	10,402,908	12,749,341	11,588,573
Investment properties		12,309,221	12,313,527	12,007,381
Property and equipment		1,481,549	1,462,000	1,489,823
Intangible assets		2,957,627	3,284,467	3,350,167
<b>TOTAL ASSETS</b>		<b>124,687,056</b>	<b>128,844,655</b>	<b>126,898,377</b>
<b>LIABILITIES AND EQUITY</b>				
<b>LIABILITIES</b>				
Loans		45,000,000	48,750,000	49,000,000
Other liabilities		15,352,276	15,492,205	15,097,417
<b>TOTAL LIABILITIES</b>		<b>60,352,276</b>	<b>64,242,205</b>	<b>64,097,417</b>
<b>EQUITY</b>				
Share capital		34,233,263	34,233,263	34,233,263
Share premium		9,089,045	9,089,045	9,089,045
Statutory reserve		7,493,838	7,493,838	7,413,826
Voluntary reserve		2,092,619	2,092,619	2,012,607
Revaluation reserve		934,057	934,057	934,057
Cumulative changes in fair values		(5,904,968)	(6,707,611)	(6,887,584)
Foreign currency translation reserve		678,229	881,756	1,089,453
Retained earnings		12,667,479	11,647,732	9,843,995
<b>Equity attributable to equity holders of the Company</b>		<b>61,283,562</b>	<b>59,664,699</b>	<b>57,728,662</b>
Non-controlling interests		3,051,218	4,937,751	5,072,298
<b>TOTAL EQUITY</b>		<b>64,334,780</b>	<b>64,602,450</b>	<b>62,800,960</b>
<b>TOTAL LIABILITIES AND EQUITY</b>		<b>124,687,056</b>	<b>128,844,655</b>	<b>126,898,377</b>

  
Talal Ali Abdullah Al Jaber Al Sabah  
Chairman

  
Faisal Mansour Sarkhou  
Chief Executive Officer

The attached notes 1 to 14 form part of this interim condensed consolidated financial information.

# Kamco Investment Company K.S.C.P. and Subsidiaries

## INTERIM CONDENSED CONSOLIDATED STATEMENT OF INCOME (UNAUDITED)

For the period ended 30 September 2024

	Notes	<i>Three months ended</i>		<i>Nine months ended</i>	
		<i>30 September</i>		<i>30 September</i>	
		<b>2024</b>	2023	<b>2024</b>	2023
		<b>KD</b>	<b>KD</b>	<b>KD</b>	<b>KD</b>
<b>INCOME</b>					
Fee income	6	<b>3,940,731</b>	3,177,818	<b>12,056,561</b>	9,415,686
Net gain (loss) on financial assets at fair value through profit or loss	7	<b>422,347</b>	(875,323)	<b>1,973,523</b>	(374,155)
Share of results of associates		<b>336,781</b>	(376,259)	<b>1,108,218</b>	(429,380)
Dividend income		<b>417,928</b>	54,234	<b>1,194,645</b>	522,691
Interest income		<b>336,139</b>	327,982	<b>1,019,691</b>	995,999
Foreign exchange (loss) gain		<b>(87,439)</b>	64,796	<b>(147,772)</b>	237,119
Rental income		<b>243,420</b>	238,520	<b>718,200</b>	691,820
Other income	8	<b>44,792</b>	38,247	<b>584,025</b>	120,356
		<b>5,654,699</b>	2,650,015	<b>18,507,091</b>	11,180,136
<b>EXPENSES</b>					
General and administrative expenses		<b>3,795,702</b>	3,235,959	<b>11,855,819</b>	10,294,955
Finance costs		<b>676,098</b>	759,862	<b>2,396,700</b>	2,176,255
(Reversal of) provision for expected credit losses on loans and advances, net		<b>(21,579)</b>	150,044	<b>(20,866)</b>	5,633
Provision for (reversal of) expected credit losses on financial assets		<b>98,773</b>	(2,033)	<b>547,269</b>	77,048
		<b>4,548,994</b>	4,143,832	<b>14,778,922</b>	12,553,891
<b>PROFIT (LOSS) FOR THE PERIOD BEFORE TAXATION</b>					
		<b>1,105,705</b>	(1,493,817)	<b>3,728,169</b>	(1,373,755)
Contribution to KFAS		<b>(9,000)</b>	800	<b>(33,500)</b>	-
Zakat		<b>(20,100)</b>	800	<b>(49,100)</b>	-
NLST		<b>(53,500)</b>	3,500	<b>(123,000)</b>	-
<b>PROFIT (LOSS) FOR THE PERIOD</b>					
		<b>1,023,105</b>	(1,488,717)	<b>3,522,569</b>	(1,373,755)
<b>Attributable to:</b>					
Equity holders of the Company		<b>985,809</b>	(1,497,553)	<b>3,469,689</b>	(1,395,027)
Non-controlling interests		<b>37,296</b>	8,836	<b>52,880</b>	21,272
		<b>1,023,105</b>	(1,488,717)	<b>3,522,569</b>	(1,373,755)
<b>BASIC AND DILUTED EARNINGS (LOSS) PER SHARE –</b>					
Attributable to equity holders of the Company	5	<b>2.88 fils</b>	(4.37) fils	<b>10.14 fils</b>	(4.08) fils

The attached notes 1 to 14 form part of this interim condensed consolidated financial information.

Kamco Investment Company K.S.C.P. and Subsidiaries

INTERIM CONDENSED CONSOLIDATED STATEMENT OF COMPREHENSIVE INCOME (UNAUDITED)

For the period ended 30 September 2024

	<i>Three months ended</i>		<i>Nine months ended</i>	
	<i>30 September</i>		<i>30 September</i>	
	<i>2024</i>	<i>2023</i>	<i>2024</i>	<i>2023</i>
	<i>KD</i>	<i>KD</i>	<i>KD</i>	<i>KD</i>
<b>Profit (loss) for the period</b>	<b>1,023,105</b>	(1,488,717)	<b>3,522,569</b>	(1,373,755)
<b>Other comprehensive (loss) income:</b>				
<i>Items that are or may be reclassified to the interim condensed consolidated statement of income in subsequent periods:</i>				
Foreign currency translation adjustments	<b>(186,756)</b>	211,801	<b>(224,304)</b>	272,353
<i>Items that will not be reclassified to the interim condensed consolidated statement of income in subsequent periods:</i>				
Share of other comprehensive (loss) income of associates	<b>(29)</b>	(20,508)	<b>486</b>	(41,431)
Net (loss) gain on equity instruments at fair value through other comprehensive income	<b>(82,309)</b>	(245,117)	<b>53,902</b>	(178,234)
	<b>(82,338)</b>	(265,625)	<b>54,388</b>	(219,665)
<b>Total other comprehensive (loss) income for the period</b>	<b>(269,094)</b>	(53,824)	<b>(169,916)</b>	52,688
<b>Total comprehensive income (loss) for the period</b>	<b>754,011</b>	(1,542,541)	<b>3,352,653</b>	(1,321,067)
<b>Attributable to:</b>				
Equity holders of the Company	<b>758,909</b>	(1,559,679)	<b>3,330,526</b>	(1,355,809)
Non-controlling interests	<b>(4,898)</b>	17,138	<b>22,127</b>	34,742
	<b>754,011</b>	(1,542,541)	<b>3,352,653</b>	(1,321,067)

The attached notes 1 to 14 form part of this interim condensed consolidated financial information.